

# **IDŐSZAKI INFORMÁCIÓK**

## ***Külkereskedelmi áruforgalmi adatok 2004***

**Összefoglaló adatok  
Bútor, bútorelem  
Fa, faárúk  
Szerszámok, szerelvények, gépek  
Vegyí anyagok, műanyagok, tömegcikk**

**2005. június**

©Összeállította: Dr. Laskay Lajos közgazdasági szakértő  
Tel/Fax: 294-44-48  
Mobil: 06-30-210-96-44

### **Fa, faáru és bútór termékek külkereskedelmi forgalma 2000-2004**

/ Az ENSZ egységes nemzetközi kereskedelmi termékjegyzéke, a „SITC Rev.3” szerinti csoportosítás /

Folyó áron millió Ft.

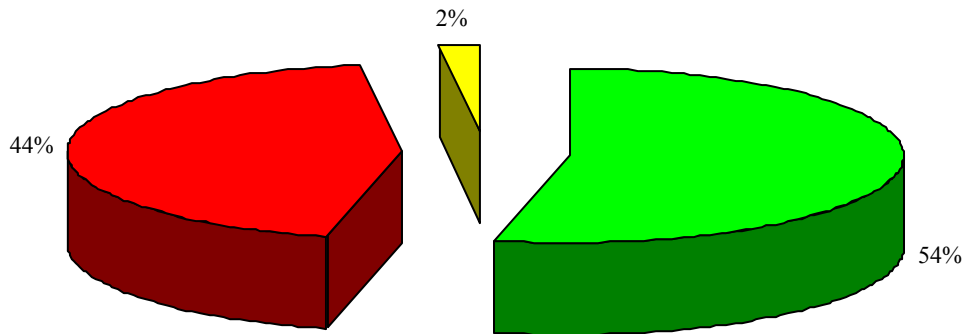
Árucsoport	Behozatal		Kivitel		Egyenleg Milliárd Ft	
	Milliárd Ft	Megoszlás %-a	Milliárd Ft	Megoszlás %-a		
<b>24 Fa és parafa (fenyő hengeres fa, lombos rönk, fűrészáru stb.)</b>						
2000	42,1	26,9	41,4	15,9	-0,7	
2002	47,1	25,0	38,2	13,6	-8,9	
2003	50,5	24,4	38,4	13,3	-12,1	
2004	jan. - júni.	20,3	23,4	17,1	13,5	-3,2
	jan.-dec.	58,4	25,8	36,8	12,3	-21,6
<b>63 Faáru /bútór kivételével / (furnér, forgácslap, farostlemez, rétegelt lemez, fa csomagolóanyagok, ajtó, ablak, fatömegcikk stb.)</b>						
2000	39,2	25,0	61,2	23,5	+22,0	
2002	53,1	28,2	66,3	23,6	+13,2	
2003	60,7	29,4	67,4	23,2	+6,7	
2004	jan. - júni.	26,5	30,5	28,1	22,1	+1,6
	jan.-dec.	64,1	28,3	70,8	23,6	+6,7
<b>82 Bútór és bútorelem (bútór, bútóralkatrész, matrac stb.)</b>						
2000	75,3	48,1	157,4	60,6	+82,1	
2002	87,9	46,8	176,1	62,8	+88,2	
2003	95,4	46,2	185,1	63,0	+89,7	
2004	jan. - júni.	40,1	46,1	81,7	64,4	+41,6
	jan.-dec.	104,0	45,9	192,3	64,1	+88,3
<b>Bútór és faipari termékek összesen</b>						
2000	156,6	100,0	260,0	100,0	+102,4	
2002	188,1	100,0	280,6	100,0	+92,5	
2003	206,6	100,0	290,9	100,0	+84,3	
2004	jan. - júni.	86,9	100,0	126,9	100,0	+40,0
	jan.-dec.	226,5	100,0	299,9	100,0	+73,4

Forrás: KSH

## Bútor-bútorelem külkereskedelmi forgalma 2004-ben

### 1.) Behozatal

Folyó áron, milliárd Ft

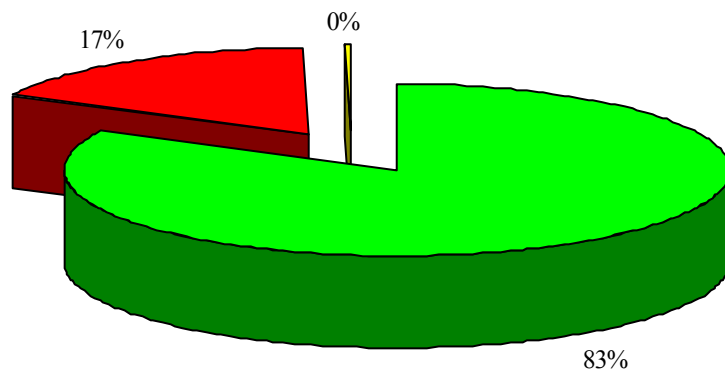


■ 9401 Ülőbútor és alkatrész ■ 9403 Egyéb bútor és részei ■ 9404 Ágybetét és matrac

Móger Grafika

### 2.) Kivitel

Folyó áron, milliárd Ft



■ 9401 Ülőbútor és alkatrész ■ 9403 Egyéb bútor és részei ■ 9404 Ágybetét és matrac

Móger Grafika

Folyó áron, milliárd Ft

Kód	Árucsoport	Behozatal		Kivitel	
		Milliárd Ft	Megoszlás %-a	Milliárd Ft	Megoszlás %-a
9401	Ülőbútor és alkatrész	54,7	53,6	151,1	82,5
9403	Egyéb bútor és részei	45,4	44,5	31,6	17,3
9404	Ágybetét, matrac	2,0	1,9	0,3	0,2
	<b>Bútor alkatrészrel együtt</b>	<b>102,1</b>	<b>100,0</b>	<b>183,0</b>	<b>100,0</b>

Forrás: A Magyar Bútor és Faipari Szövetség Adatbázisa

**Bútor, bútorelem külkereskedelmi forgalma\***  
**2004-ben**

1000 euróban

<b>Kód</b>	<b>Árucsoport</b>	<b>Behozatal</b>	<b>Kivitel</b>
9401	Ülőbútor	217211	599125
9403	Bútor és részei	180127	125589
940410	Ágybetét	1079	785
940421	Matrac, gumi, műanyag	3158	48
940423	Matrac, más anyag	3865	412
	<b>Bútor alkatrészrel együtt</b>	<b>405440</b>	<b>725959</b>

\*:Nem tartalmazza az orvosi bútort (9402), valamint a 9404-es bútorcsoportból paplant, párnát, stb.

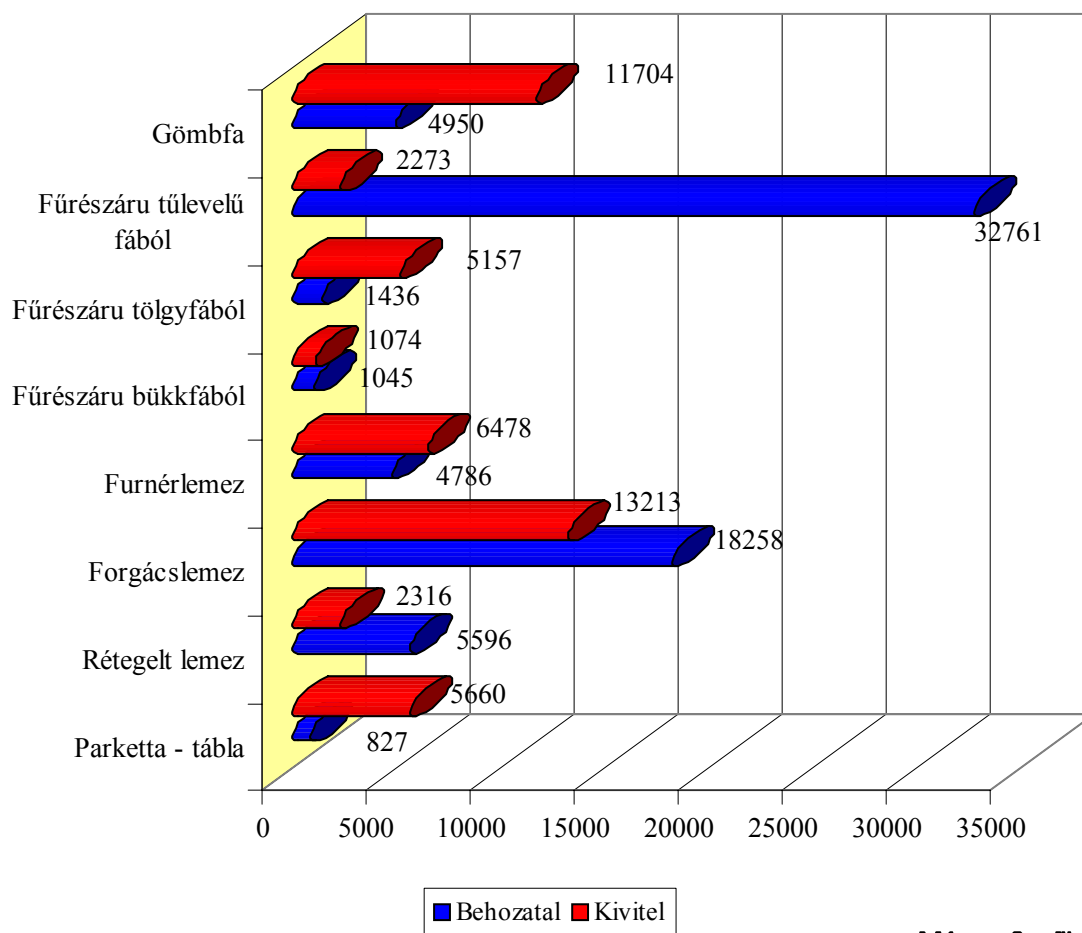
**SITC Rev. 3 nomenklatúra szerint (ENSZ) csoportosítás**

<b>Kód</b>	<b>Árucsoport</b>	<b>Behozatal</b>	<b>Kivitel</b>
82	Bútor és bútorelem (millió Ft)	104018	192321
	(millió euro*)	413	764

\*Árfolyam (MNB szerinti) 251,68 Ft/EUR

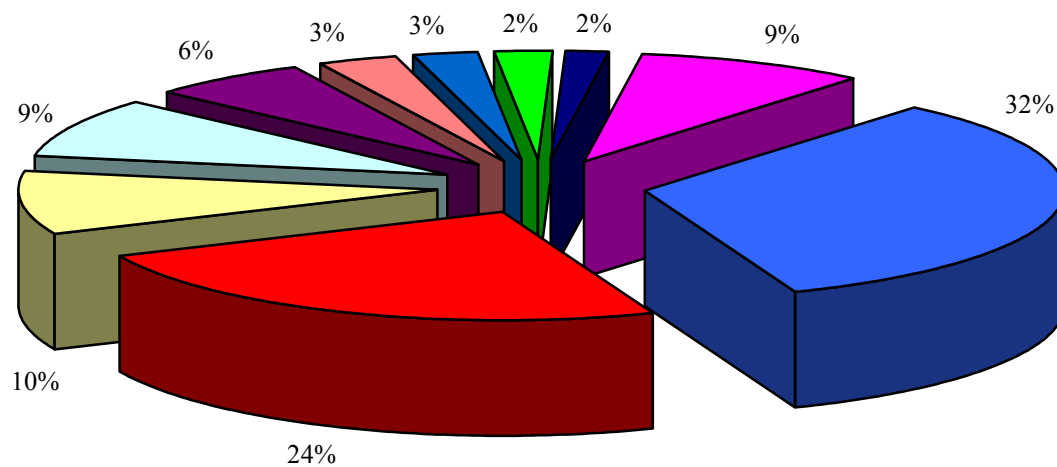
## Fa és faárúk behozatala és kivitele 2004-ben

Folyó áron, millió Ft



Móger Grafika

### Faipari szerszámgépek importja 2004-ben



Németország	Olaszország	Japán	Ausztria
Finnország	Hollandia	Svájc	Csehország
Kína + Hongkong	Többi ország		

Móger Grafika